

## BALLADE

-  BALLADE 1.1  
Flachdach geschlossen
-  BALLADE 1.2  
Flachdach transparent
-  BALLADE 1.3  
Flachdach mit Giebel
-  BALLADE 1.4  
Flachdach mit Wölbung
-  BALLADE 1.5  
Flachdach mit Pyramidenhaube
-  BALLADE 1.6  
Flachdach mit gewölbter Haube
-  BALLADE 1.7  
Flachdach abgehängt

## SOLARIS

-  SOLARIS 2.1  
Pultdach, Grundform
-  SOLARIS 2.2  
Pultdach mit Unterlicht
-  SOLARIS 2.3  
Pultdach mit Abkantung
-  SOLARIS 2.4  
VSG-Pultdach mit V-Rinne
-  SOLARIS 2.5  
Filigranes Pultdach mit V-Rinne
-  SOLARIS 2.6  
Pultdach mit Walmung
-  SOLARIS 2.7  
Objektvordach mit konischen Streben
-  SOLARIS 2.8  
Objektvordach mit konischen Streben, negativem Gefälle

## PRISMA

-  PRISMA 3.1  
Giebedach mit 2-seitiger Rinne, Front offen
-  PRISMA 3.2  
Giebedach mit 3-seitiger Rinne, Front offen
-  PRISMA 3.3  
Giebedach mit Sonne, Front offen
-  PRISMA 3.4  
Giebedach mit V-Sprosse, Front geschlossen
-  PRISMA 3.5  
Giebedach mit V-Sprosse und Unterlicht
-  PRISMA 3.6  
Giebedach ohne Mittel-sprosse, Abdeckleiste geschraubt, Front offen


## IRIS

-  IRIS 8.1  
Runddach, Front offen, mit 2-/3-seitiger Rinne
-  IRIS 8.2  
Runddach mit Sonne, Front offen / geschlossen
-  IRIS 8.3  
Runddach mit Mond, Front geschlossen
-  IRIS 8.4  
Runddach mit Edelstahlband, ohne Mittelstrebe
-  IRIS 8.5  
Runddach mit Blende

## LID

-  LID 9.1  
Korbdach mit Edelstahlband und V-Rinne
-  LID 9.2  
Korbdach mit Edelstahlband und Rundrinne

## PAGODE

-  PAGODE 10.1/10.2  
Pagodendach mit/ohne Unterlicht

## LUXOR

-  LUXOR 4.1  
Pyramidendach, 4-eckig spitz, Grundform
-  LUXOR 4.2  
Pyramidendach, 4-eckig spitz mit Unterlicht
-  LUXOR 4.3  
Pyramidendach, 4-eckig spitz mit Abkantung




## ALPIN

-  ALPIN 5.1  
Pyramidendach 4-eckig lang, Grundform
-  ALPIN 5.2  
Pyramidendach 4-eckig lang mit Unterlicht
-  ALPIN 5.3  
Pyramidendach 4-eckig lang mit Abkantung

## QUARZ

-  QUARZ 1  
Ganzglas-Pultdach m. Edelstahl-Zugstäben
-  QUARZ 2  
Ganzglas-Runddach m. Edelstahl-Zugstäben

## EDEL

-  EDEL 1  
Edelstahl-Giebedach
-  EDEL 2  
Edelstahl-Giebedach mit Konsolen
-  EDEL 3  
Edelstahl-Runddach
-  EDEL 4  
Edelstahl-Runddach mit Konsolen
-  EDEL 5  
Edelstahl-Pultdach

## DIAMANT

-  DIAMANT 6.1  
Pyramidendach 6-eckig spitz, Grundform
-  DIAMANT 6.2  
Pyramidendach 6-eckig spitz mit Unterlicht
-  DIAMANT 6.3  
Pyramidendach 6-eckig spitz mit Abkantung

## KRISTALL

-  KRISTALL 7.1  
Pyramidendach 6-eckig lang, Grundform
-  KRISTALL 7.2  
Pyramidendach 6-eckig lang mit Unterlicht
-  KRISTALL 7.3  
Pyramidendach 6-eckig lang mit Abkantung

## DÜPMANN-VORDÄCHER

- Individuelle Sonderanfertigungen und große Vordachmaße auf Anfrage möglich
- Hochwertige handgearbeitete Haustürevordächer „made in Germany“
- Vielfältige Sonderausstattung
- LED Beleuchtung optional möglich
- 18 Standard- und viele Sonderfarben
- Passgenaue Seitenteile



LANGLEBIGKEIT | Durch präzise Handarbeit



WIE AUS EINEM GUSS | Ohne Schmutzkanten

STANDARDFARBEN GLATT  
UND FEINSTRUKTUR MATT



IHR FACHHÄNDLER:

**Jens Appel**

Wintergärten Überdachungen  
Rollläden Markisen Türen u. Fenster  
Kaltenweide 228 25335 Elmshorn  
Tel. (04121) 46137-0 u. 824 34, Fax: 46137-20  
[www.Appel-Elmshorn.de](http://www.Appel-Elmshorn.de) [info@Appel-Elmshorn.de](mailto:info@Appel-Elmshorn.de)



AUF HERZ UND NIEREN GEPRÜFT |  
DIN EN 1090-EXC2.

FOLLOW US ON:



30 JAHRE

PROFILE MIT SYSTEM

Aluminium  
**DÜPMANN** IP

[www.duepmann-alu.de](http://www.duepmann-alu.de)

